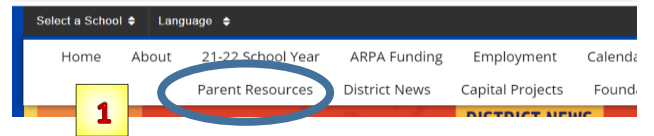




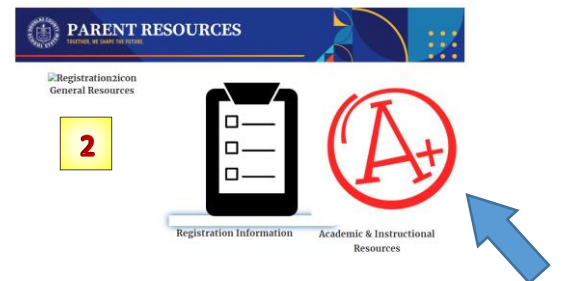
# Sistema de Información: Infinite Campus

## Instrucciones para configurar el Portal para Padres

1. Visitar la página web: [www.dcssga.org](http://www.dcssga.org) y haga clic en el enlace **Parent Resources** (Recursos para padres):



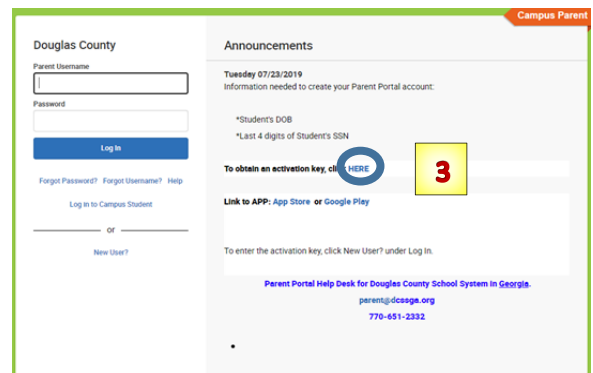
2. Haga clic en el ícono de **Academic & Instructional Resources** (Recursos Académicos y de Instrucción). En la ventana emergente, haga clic en el **"Infinite Campus Parent Portal"** (Portal para Padres de Infinite Campus)



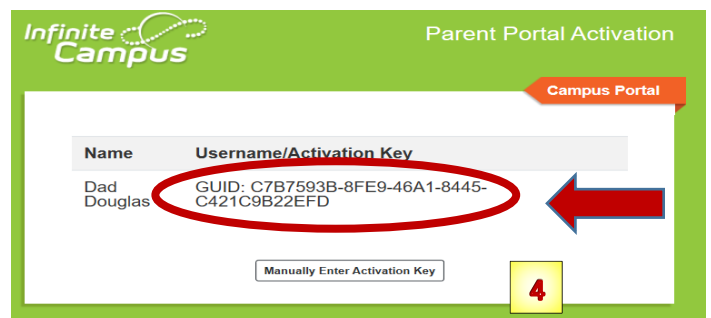
3. Infinite Campus se abrirá y necesitará crear una clave. Haga clic en el la cajita azul **"HERE" (AQUI)**

En la ventana emergente, ingrese la información del estudiante y oprima **"SUBMIT" (ENVIAR)**.

Nota: Si no proporciona los últimos cuatro dígitos del Seguro Social (SSN) del estudiante, entonces deberá obtener una clave de activación por medio de la escuela que le corresponda



4. Tome nota y escriba todos los numeros y letras despues de las siglas **"GUID"** luego haga clic en **"Manually Enter Activation Key"**  
-La cual lo llevara a que se ingrese manualmente la clave



5. En la siguiente pantalla introducirá las letras y números de “GUID” en el cuadro asignado “Activation Key” (Clave de Activación) y haga clic en “Submit” (Enviar)

New User?

Activate your Campus Parent account by entering the activation key. To receive an Activation Key, return to the Log-in Screen and click NEW USER on the right of the screen. You will need the last 4 digits of the student's Social Security Number and birth date. If you did not provide your student's Social Security Number to the school, you will need to show ID at the school to receive the activation key.

Activation Key \*

C7B7593B - 8FE9 - 46A1 - 8445 - C421C9B22EFD

Submit

Back to Login

Create Campus Parent Account

Welcome Dad Douglas!

Username \*

DadDouglas

Password \*

Confirm Password \*

Password Strength 100%

Submit

Back to Login

6. Ahora puede **Crear una Cuenta para Padres (“Create Campus Parent Account”)** en Infinite Campus:

- Seleccione un “Username” - nombre de Usuario
  - Seleccione “Password”- una contraseña
    - Confirme “Password”- la contraseña
- Asegurarse de que su contraseña sea segura, bajo “Password Strength” podrá verificar la seguridad de la contraseña la cual debe estar en verde
  - Haga clic en “Submit” para enviar su solicitud

7. ¡Felicidades, ha creado su cuenta!  
Haga clic en “Back to Login” para reiniciar la sesión. Al iniciar sesión podrá acceder su nueva cuenta utilizando el nombre de usuario y contraseña creada en los pasos anteriores. Una vez que acceda su cuenta de Infinite Campus, podrá elegir español como su idioma preferido

Infinite Campus

Success!

Congratulations! You have successfully created your Campus Parent account!

Back to Login

¡Gracias Madre o Padre!

## Asistencia Disponible:

Correo electrónico: [Parent@dcssga.org](mailto:Parent@dcssga.org)

Teléfono: 770-651-2332